

HOBBY TUNNEL

TRABAJE EN EL JARDÍN COMO UN PROFESIONAL




RICHEL[®]
Keeping nature safe

www.richel.fr



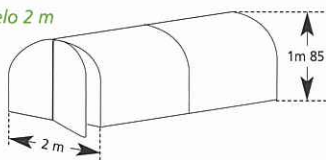
Túnel 2 m o 3 m



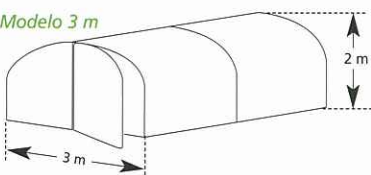
Ejemplo de instalación interior Túnel 4m 50

Túnel 4m 50

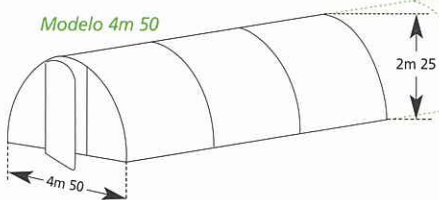
Modelo 2 m



Modelo 3 m



Modelo 4m 50



DISPONIBLES EN TRES ANCHURAS : 2 m, 3 m y 4m 50.

MODULABLES EN LONGITUD : Los túneles 3 m y 4m 50 pueden equiparse opcionalmente con módulos adicionales de longitud de 1m 50, siendo acumulables hasta obtener la longitud final deseada. Estos complementos pueden instalarse en cualquier momento, su túnel evolucionará según sus necesidades y según el espacio disponible.

OPCIÓN 2^{DA} PUERTA. Equipados de serie con una puerta frontal y con un frontal lleno, los modelos con 3 m y 4m 50 de ancho pueden equiparse opcionalmente y en cualquier momento con una 2^{da} puerta, según sus necesidades de uso.

MONTAJE SIMPLIFICADO. El ensamblaje del túnel se efectúa simplemente por encaje y atornillado de los elementos de la estructura. No se necesita ninguna herramienta especial para las operaciones de montaje.

ROBUSTEZ Y FIABILIDAD GARANTIZADAS. Directamente procedente de la tecnología y de los materiales utilizados para nuestros túneles profesionales, la estructura está constituida por tubos de acero galvanizado de Ø 32. El revestimiento está realizado en film polietileno 180 micrones, doblado en cubierta. El anclaje al suelo se realiza mediante una cruz de pie y film enterrado.

RELACIÓN CALIDAD/PRECIO. 1er productor europeo de invernaderos para la horticultura y el cultivo comercial de hortalizas, la herramienta industrial de RICHEL le garantiza la mejor relación calidad/precio.

